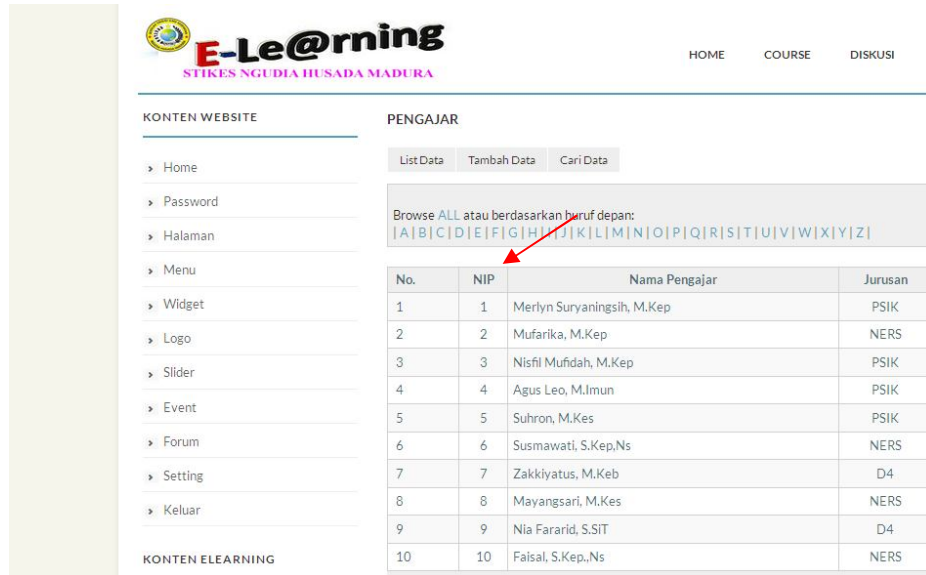


## PETUNJUK E LEARNING UNTUK PENGAJAR DOSEN

Tahap Input Materi, Tugas Perkuliahan :

CONTOH : --> Login Pengajar Dosen , akses untuk input Materi kuliah dan Tugas Mahasiswa

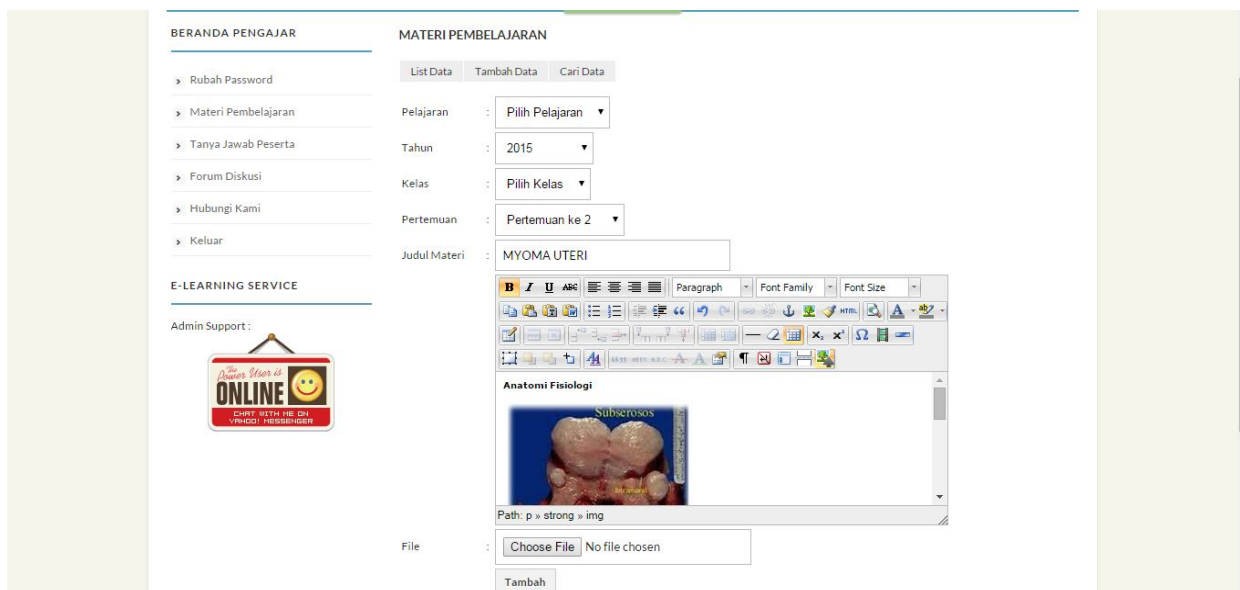


The screenshot shows the E-Le@rning website interface. The header includes the logo and navigation links: HOME, COURSE, DISKUSI. The main content area is divided into 'KONTEN WEBSITE' and 'PENGAJAR'. The 'PENGAJAR' section has buttons for 'List Data', 'Tambah Data', and 'Cari Data'. Below these is a search bar with the text 'Browse ALL atau berdasarkan huruf depan:' and a list of letters. A table lists 10 instructors with columns for No., NIP, Nama Pengajar, and Jurusan. A red arrow points to the search bar.

No.	NIP	Nama Pengajar	Jurusan
1	1	Merlyn Suryaningsih, M.Kep	PSIK
2	2	Mufarika, M.Kep	NERS
3	3	Nisfil Mufidah, M.Kep	PSIK
4	4	Agus Leo, M.Imun	PSIK
5	5	Suhron, M.Kes	PSIK
6	6	Susmawati, S.Kep,Ns	NERS
7	7	Zakkiyatus, M.Keb	D4
8	8	Mayangsari, M.Kes	NERS
9	9	Nia Fararid, S.SIT	D4
10	10	Falsal, S.Kep.,Ns	NERS

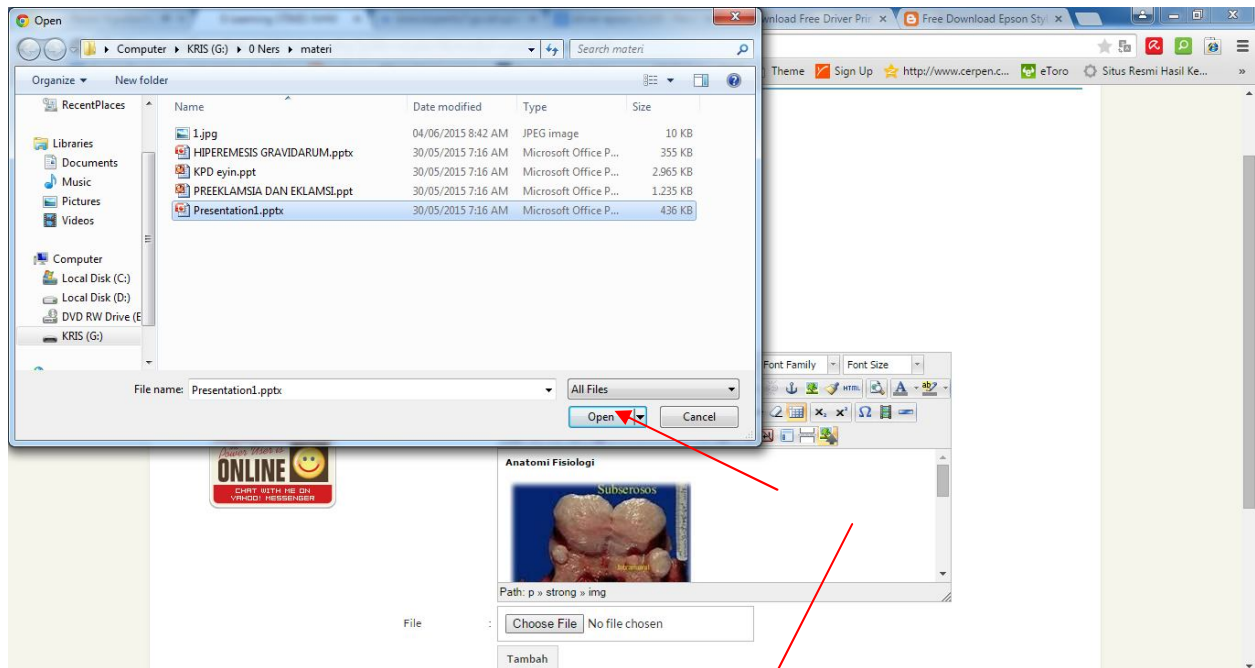
Pengajar Dosen --> INPUT MaTERI , selanjutnya ONLine Mandiri.

Tampilan input Materi : Cupilkan data, bahan ajar download ex : ppt, pdf



The screenshot shows the 'MATERI PEMBELAJARAN' input form. It includes a sidebar with navigation links like 'Rubah Password', 'Materi Pembelajaran', 'Tanya Jawab Peserta', 'Forum Diskusi', 'Hubungi Kami', and 'Keluar'. The main form has fields for 'Pelajaran', 'Tahun', 'Kelas', 'Pertemuan', and 'Judul Materi'. Below these is a rich text editor with a toolbar and a preview area showing an image of a biological specimen labeled 'Subserosus'. At the bottom, there is a 'File' section with a 'Choose File' button and a 'Tambah' button.

## Sisipkan Materi Perkuliahan



Judul : Tuliskan Kategori Departemen masuk apa ?

**Data materi sudah tersimpan, masih belum Aktif di Web. Konfirm ke Admin (P.Kris) utk diaktifkan**

BERANDA PENGAJAR

- > Rubah Password
- > Materi Pembelajaran
- > Tanya Jawab Peserta
- > Forum Diskusi
- > Hubungi Kami
- > Keluar

E-LEARNING SERVICE

Admin Support:



MATERI PEMBELAJARAN

List Data Tambah Data Cari Data

Data berhasil dimasukkan.

Pelajaran :

Tahun :

Kelas :

Pertemuan :

Judul Materi :

**B** / **U** **ABC** Paragraph Font Family Font Size

Rich text editor toolbar with various icons for text formatting, alignment, and insertion.

BERANDA PENGAJAR

- > Rubah Password
- > Materi Pembelajaran
- > Tanya Jawab Peserta
- > Forum Diskusi
- > Hubungi Kami
- > Keluar

E-LEARNING SERVICE

Admin Support:



MATERI PEMBELAJARAN

List Data Tambah Data Cari Data

No.	Nama Materi	Jurusan	Kelas	Pengajar	Pertemuan ke	Edit	Hapus
1	ASUHAN KEPERAWATAN PASIEN DENGAN KETUBAN PECAH DINI		Kelas	Sugiyantiningasih, S.Pd	Pertemuan ke 2	<input type="checkbox"/>	<input type="checkbox"/>
2	Hipertensi dalam kehamilan	NERS	Kelas SMSTR 2	Sugiyantiningasih, S.Pd	Pertemuan ke 1	<input type="checkbox"/>	<input type="checkbox"/>
							Hapus

Menunggu persetujuan Admin.....

Data Materi di halaman Depan, Admin **proses** yang dimasukkan oleh Pengajar tidak langsung muncul di web



EVENT KEGIATAN

Jun 2015						
M	S	S	R	K	J	S
31	1	2	3	4	5	6
7	8	9	10	11	12	13
14	15	16	17	18	19	20

AVAILABLE COURSES

Pilih Jurusan ▼ Pilih Pengajar ▼ Pilih Kelas ▼

GAWAT DARURAT

Pengajar: Ali Budi Santoso, S.pd

Gawat Darurat Anemia merupakan penurunan jumlah sel darah merah atau jumlah Hemoglobin yang terkandung dalam sel darah merah Secara

Setelah Pengajar Dosen Konfirm ke Admin Unggah Materi, maka Admin akan proses tampil ke web.



EVENT KEGIATAN

Jun 2015						
M	S	S	R	K	J	S
31	1	2	3	4	5	6
7	8	9	10	11	12	13

AVAILABLE COURSES

Pilih Jurusan ▼ Pilih Pengajar ▼ Pilih Kelas ▼

MYOMA UTERI

Pengajar: Tetty Tresnawati, S.Pd  
NFRS - Kelas Semester 1

Uterus adalah organ yang tebal, berotot, berbentuk buah pir, terletak di dalam pelvis, antara rektum di belakang dan kandung kencing di depan. Panjang uterus adalah 5 sampai 8 cm dan beratnya 30 sampai 60 gram.

**Contoh :**

Ada Respon terhadap materi , mahasiswa akan masuk ke akun Materi Pengajar Dosen dan bisa menanyakan melalui menu yang tersedia dan selanjutnya Pengajar Dosen bersangkutan nantinya akan merespon pertanyaan tersebut.

No.	NIM	Nama Peserta	Angkatan	Jurusan
1	14149010110	Dwi Indah Purnamasari	2014	NERS
2	14142010001	ADIBAH	2014	PSIK

The screenshot shows the 'BERANDA LEARNING' section with a sidebar menu on the left. The main content area lists several courses:


- PREEKLAMSI DAN EKLAMSI**: Pengajar: Sugiyantiningih, S.Pd NERS - Kelas SMSTR 2. Deskripsi: Tekanan darah > 140/90 mmhg yang timbul setelah umur kehamilan 20 mgg pada wanita yang sebelumnya mempunyai tekanan darah yang normal, disertai dengan proteinuria Tidak harus disertai edema Proteinuria :  $\geq 300\text{mg}/24\text{jam}$  atau  $\geq$  dipstik +1. [Masuk](#)
- HIPEREMESIS GRAVIDARUM**: Pengajar: Tetty Tresnawati, S.Pd NERS - Kelas SMSTR 2. [Masuk](#)
- MYOMI UTERI**: Pengajar: Tetty Tresnawati, S.Pd NERS - Kelas SMSTR 2. Deskripsi: Anatomi Fisiologi Uterus adalah organ yang tebal, berotot, berbentuk buah pir, terletak di dalam pelvis, antara rektum di belakang dan kandung kencing di depan. Panjang uterus adalah 5 sampai 8 cm dan beratnya 30 sampai 60 gram. Uterus terbagi atas 3 bagian berikut: 1. Fundus, bagian cembung di atas muara tuba uterina 2. Badan uterus. [Masuk](#)
- GAWAT DARURAT**: Pengajar: Ali Budi Santoso, S.pd PSIK - Kelas SMSTR 2. Deskripsi: Gawat Darurat Anemia merupakan penurunan jumlah sel darah merah atau jumlah Hemoglobin yang terkandung dalam sel darah merah Secara fisiologis, anemia terjadi apabila terdapat kekurangan jumlah hemoglobin untuk mengangkut oksigen ke jaringan sehingga tubuh akan mengalami hipoksia. [Masuk](#)
- OKSIGEN**: Pengajar: Susetyarso, S.S PSIK - Kelas SMSTR 2. Deskripsi: Materi seputar Oksigen. Selamat Belajar. [Masuk](#)

At the bottom of the course list, there is a navigation bar: "1 | 2 | Next >". A red arrow points from the 'GAWAT DARURAT' course to the next screenshot.

The screenshot shows the course page for 'GAWAT DARURAT'. At the top, there is a navigation bar with 'HOME', 'COURSE', 'DISKUSI', 'LOGIN', and 'HUBUNGI'. Below the navigation bar, there is a calendar for 'Jun 2015' and a section for 'EVENT KEGIATAN'. The main content area is titled 'GAWAT DARURAT' and includes 'PERTEMUAN KE 1' with the following details:

- Pengajar: Materi: Keperawatan GADAR Diampu oleh Ali Budi Santoso, S.pd
- Keperawatan GADAR Anemia merupakan penurunan jumlah sel darah merah atau jumlah Hemoglobin yang terkandung dalam sel darah merah Secara fisiologis, anemia terjadi apabila terdapa...
- [Selengkapnya](#)

A red arrow points from the 'Selengkapnya' link in this screenshot to the 'GAWAT DARURAT' course in the previous screenshot.

 HOME COURSE DISKUSI LOGIN HUBUNGI


EVENT KEGIATAN

**MAAF, ANDA HARUS LOGIN TERLEBIH DAHULU !**

Username :

Password :


atau



BERANDA LEARNING

- › Sekilas E-Learning
- › Manfaat dan Tujuan
- › Ketentuan untuk Mahasiswa
- › Ketentuan untuk Guest
- › Halaman Login
- › Kategori Kursus Online
- › Form Hubungi Kami

## Mahasiswa Belajar Materi E-Learning

 HOME COURSE DISKUSI LOGIN HUBUNGI

EVENT KEGIATAN

**MAAF, ANDA HARUS LOGIN TERLEBIH DAHULU !**

Username :

Password :

atau

BERANDA LEARNING

- › Sekilas E-Learning
- › Manfaat dan Tujuan
- › Ketentuan untuk Mahasiswa
- › Ketentuan untuk Guest
- › Halaman Login
- › Kategori Kursus Online
- › Form Hubungi Kami

**E-Le@rning**  
STIKES NGUDIA HUSADA MADURA

HOME COURSE DISKUSI LOGIN HUBUNGI

**BERANDA PESERTA**

- › Rubah Password
- › Pembelajaran Online
- › Tanya Jawab Peserta
- › Forum Diskusi
- › Hubungi Kami
- › Keluar

**E-LEARNING SERVICE**

Admin Support:

**Download** | **Klik Tanya**

**TANYA JAWAB**

Pertanyaan: bagaimana cara tepat dalam menghadapi pasien ?  
Ditah ADIBAH - 14142010001

Silahkan bersihkan luka pasien dengan hati2 , dan selanjutnya berikan penanganan pertama...

Download Materi

Komunikasi 2 arah materi/ tugas antar Mahasiswa dan Pengajar Dosen

Demikian dan semoga atmosfer pembelajaran E-Learning aktif oleh Civitas STIKES NHM. Amin.